

Activo		Pasivo y capital contable	
Disponibilidades	\$ 1,798,253	Pasivos bursátiles	\$ 1,441,610
Deudores por reporte	113,518	Préstamos bancarios y de otros organismos	
Derivados		De corto plazo	3,398,834
Con fines de negociación	3,250	De largo plazo	4,312,046
Cartera de crédito vigente		Otras cuentas por pagar	
Créditos comerciales	<u>12,767,682</u>	Impuestos a la utilidad por pagar	81,693
Actividad empresarial o comercial	12,609,768	Participación de los trabajadores en la utilidad por pagar	1,159
Entidades Financieras	157,914	Acreeedores por liquidación de operaciones	1,506,040
Cartera de crédito vencida		Acreeedores diversos y otras cuentas por pagar	3,127,691
Créditos comerciales	<u>409,013</u>	Impuestos y PTU diferidos (neto)	5,659
Actividad empresarial o comercial	409,013	Créditos diferidos y cobros anticipados	131,390
Total cartera de crédito	<u>13,176,695</u>	Total pasivo	<u>14,006,122</u>
(-) Menos:		Capital contable	
Estimación preventiva para riesgos crediticios	(464,780)	Capital contribuido	
Cartera de crédito (neto)	<u>12,711,915</u>	Capital social pagado	242,503
Otras cuentas por cobrar (neto)	409,270	Incremento por actualización del capital social pagado	40,674
Bienes adjudicados	155,312	Prima en venta de acciones	111,961
Equipo destinado al arrendamiento operativo	2,697,709	Capital ganado	
Inmuebles, mobiliario y equipo (neto)	63,332	Reservas de capital	122,535
Otros activos		Resultado ejercicios anteriores	<u>3,268,723</u>
Cargos diferidos, pagos anticipados e Intangibles	79,794	Resultado de ejercicios anteriores	3,206,754
Total activo	<u>\$ 18,032,353</u>	Incremento por actualización del resultado de ejercicios ant.	61,969
		Resultado neto	235,904
		Otras partidas de resultado integral acumuladas	3,910
		Participación no controladora	21
		Total capital contable	<u>4,026,231</u>
		Total pasivo y capital contable	<u>\$ 18,032,353</u>

	Cuentas de orden
Rentas devengadas no cobradas derivadas de operaciones de arrendamiento operativo	\$ 197,278
Intereses devengados no cobrados derivados de la cartera de +crédito vencida	80,681
Colaterales recibidos (Garantías)	13,735,389
Líneas de crédito otorgadas no utilizadas	5,890,252
Otras cuentas de orden	4,120,843


El saldo histórico del capital social es de \$242,504


"El presente balance general consolidado, se formuló de conformidad con los criterios de contabilidad para las Instituciones de Crédito, emitidos por la Comisión Nacional Bancaria y de Valores, con fundamento en lo dispuesto por los artículos 99, 101 y 102 de la Ley de Instituciones de Crédito, de observancia general y obligatoria, aplicados de manera consistente, encontrándose reflejadas las operaciones efectuadas por la Institución hasta la fecha arriba mencionada, las cuales se realizaron y valoraron con apego a sanas prácticas bancarias y a las disposiciones legales y administrativas aplicables."


"El presente balance general consolidado fue aprobado por el consejo de administración bajo la responsabilidad de los directivos que lo suscriben."


"El presente balance general consolidado podrá ser consultado en cualquiera de las siguientes direcciones de internet:"


<http://www.cnbv.gob.mx>
<http://www.navistar-financial.com>


 Jose A. Chacón Pérez
 Presidente Ejecutivo


 Rafael M. Martínez Viza
 Director de Finanzas y Administración


 Jorge Campos Bedolla
 Subdirector de Contraloría


 Claudia I. Montiel Olivares
 Gerente de Contabilidad


 Nancy H. Trejo González
 Gerente de Control Interno

AV. EJERCITO NACIONAL 904 PISO 11 COL. PALMAS POLANCO C. P. 11560 MEXICO, D. F.
ESTADO DE RESULTADOS CONSOLIDADO DEL 1o. ENERO AL 30 DE JUNIO DE 2019.
(Cifras en miles de pesos)

Ingresos por intereses		\$	804,033
Gastos por intereses			(472,987)
Margen financiero			331,046
Estimación preventiva para riesgos crediticios			(91,553)
Margen financiero ajustado por riesgos crediticios			239,493
Comisiones y tarifas cobradas	130,117		
Comisiones y tarifas pagadas	(5,754)		
Resultados por intermediación	(38,916)		
Resultado por arrendamiento operativo	92,446		
Otros ingresos (egresos) de la operación	61,954		
Gastos de administración	(142,349)		97,498
Resultado antes de impuestos a la utilidad			336,991
Impuestos a la utilidad causados	(101,085)		
Impuestos a la utilidad diferidos (netos)	0		(101,085)
Resultado consolidado			235,906
Participación no controladora			(2)
Resultado neto		\$	235,904

"El presente estado consolidado de resultados se formuló de conformidad con los criterios de contabilidad para las Instituciones de Crédito, emitidos por la Comisión Nacional Bancaria y de Valores, con fundamento en lo dispuesto por los Artículos 99, 101 y 102 de la Ley de Instituciones de Crédito, de observancia general y obligatoria, aplicados de manera consistente, encontrándose reflejados todos los ingresos y egresos derivados de las operaciones efectuadas por la institución durante el período arriba mencionado, las cuales se realizaron y valuaron con apego a sanas prácticas bancarias y a las disposiciones legales y administrativas aplicables."

"El presente estado consolidado de resultados fue aprobado por el consejo de administración bajo la responsabilidad de los directivos que lo suscriben."

"El presente estado consolidado de resultados podrá ser consultado en cualquiera de las siguientes direcciones de internet:"

<http://www.cnbv.gob.mx>

<http://www.navistar-financial.com>

				
_____ José A. Chacón Pérez Presidente Ejecutivo	_____ Rafael M. Martínez Vila Director de Finanzas y Administración	_____ Jorge Campos Bedolla Subdirector de Contraloría	_____ Claudia I. Montiel Olivares Gerente de Contabilidad	_____ Nancy H. Frejo González Gerente de Control Interno

(Cifras en miles de pesos)

Concepto	Capital contribuido		Capital ganado		Remedios de beneficios a empleados	Total	Participación no controladora	Total capital contable	
	Capital Social	Prima en venta de acciones	Reservas de capital	Resultado de ejercicios anteriores					Resultado neto
Saldo al 31 de diciembre de 2018	283,177	111,961	122,535	2,719,852	548,871	3,910	3,790,306	19	3,790,325
Movimientos inherentes a las decisiones de los accionistas									
Traspaso del resultado neto a resultado de ejercicios anteriores				548,871	(548,871)		0		0
Total	0	0	0	548,871	(548,871)	0	0	0	0
Movimientos inherentes al reconocimiento de la utilidad integral									
Resultado neto					235,904				
Otras partidas de resultado integral						0			0
Resultado Integral						0			235,906
Total	0	0	0	0	235,904	0	235,904	2	235,906
Saldo al 30 de junio de 2019	283,177	111,961	122,535	3,268,723	235,904	3,910	4,026,210	21	4,026,231

"El presente estado consolidado de variaciones en el capital contable, se formuló de conformidad con los criterios de contabilidad para las sociedades financieras de objeto múltiple reguladas, emitidos por la Comisión Nacional Bancaria y de Valores, con fundamento en los artículos 99, 101 y 102 de la Ley de Instituciones de Crédito, de observancia general y obligatoria, aplicados de manera consistente, encontrándose reflejadas todas las operaciones efectuadas por la Sociedad hasta las fechas arriba mencionadas, las cuales se realizaron y valoraron con apego a normas prácticas bancarias y a las disposiciones legales y administrativas aplicables".

"El presente estado consolidado de variaciones en el capital contable, fue aprobado por el consejo de administración bajo la responsabilidad de los directivos que lo suscriben."

"El presente estado consolidado de variaciones en el capital contable, podría ser consultado en cualquiera de las siguientes direcciones de internet:"

<http://www.cnbv.gob.mx>
<http://www.navistar-financial.com>

				
José A. Chacón Pérez Presidente Ejecutivo	Rafael M. Martínez Viza Director de Finanzas y Administración	José Campes Biedolla Subdirector de Contraloría	Claudia I. Méndez Olivares Gerente de Contabilidad	Nancy H. Trejo González Gerente de Control Interno

ESTADO CONSOLIDADO DE FLUJOS DE EFECTIVO
DEL 01 DE ENERO AL 30 DE JUNIO DE 2019
(Cifras en miles de pesos)

Actividades de operación		\$ 235,904
Utilidad del ejercicio		
Ajustes que no requirieron el uso de efectivo para conciliar la (pérdida) utilidad antes de impuestos a los flujos de efectivo de actividades de		
Depreciaciones y amortizaciones	226,465	
Provisiones	413,306	
Impuestos a la utilidad causados y diferidos	101,085	
Participación de los trabajadores en la utilidad causada y diferida	1,159	
Valuación de derivados	23,209	
Flujos netos de efectivo utilizados en actividades de operación antes de los cambios en el capital de trabajo y provisiones		1,001,128
Cambios en activos y pasivos de operación:		
Cambio en inversiones en valores		314
Cambio en deudores por reporto		130,967
Cambio en cartera de crédito (neto)		(639,192)
Cambio en equipo destinado al arrendamiento		(435,522)
Cambio en bienes adjudicados (neto)		(79,066)
Cambio en otros activos operativos		(50,304)
Cambio en pasivos bursátiles		(308,819)
Cambio en préstamos bancarios y de otros organismos		(1,249,676)
Cambio en otros pasivos operativos		2,923,716
Pago de impuesto sobre la renta		(60,131)
Flujos netos de efectivo generados por actividades de operación		1,233,415
Actividades de inversión		
Venta de mobiliario y equipo, neto		1,028
Flujos netos de efectivo utilizados en actividades de inversión		(851)
Actividades de financiamiento		
Incremento en participación no controladora		2
Flujos netos de efectivo generados por actividades de financiamiento		2
Incremento de efectivo y equivalentes de efectivo		1,232,566
Efectivo y equivalentes de efectivo al inicio del periodo		565,687
Efectivo y equivalentes de efectivo al final del periodo		\$ 1,798,253

"El presente estado consolidado de flujos de efectivo, se formuló de conformidad con los criterios de contabilidad para las sociedades financieras de objeto múltiple reguladas, emitidos por la Comisión Nacional Bancaria y de Valores, con fundamento en los artículos 99, 101 y 102 de la Ley de Instituciones de Crédito, de observancia general y obligatoria, aplicados de manera consistente, encontrándose reflejadas todas las operaciones efectuadas por la Sociedad hasta las fechas arriba mencionadas, las cuales se realizaron y valoraron con apego a sanas prácticas bancarias y a las disposiciones legales y administrativas aplicables".

"El presente estado consolidado de flujos de efectivo, fue aprobado por el consejo de administración bajo la responsabilidad de los directivos que lo suscriben."

"El presente estado consolidado de flujos de efectivo, podrá ser consultado en cualquiera de las siguientes direcciones de internet:"

<http://www.cnbv.gob.mx>

<http://www.navistar-financial.com>

José A. Chacón Pérez
Presidente Ejecutivo

Rafael M. Martínez Villa
Director de Finanzas y Administración

Jorge Calles Sedoña
Subdirector de Contraloría

Claudia I. Mantiel Olivares
Gerente de Contabilidad

Nancy H. Trejo González
Gerente de Control Interno